

機器システム部材 セールス & テクニカルニュース

No. 17-005
2017年7月発行

表題	ウェザーカバー梱包仕様変更のお知らせ
適用機種	排気形ウェザーカバー / 給排気形ウェザーカバー / 給気形ウェザーカバー

平素は弊社製品に対し格別のご愛顧を賜わり厚く御礼申し上げます。
排気形ウェザーカバー、給排気形ウェザーカバー、給気形ウェザーカバーにおいて、梱包材の調達性向上のため梱包仕様を変更いたします。なお、本変更に伴う製品機能・性能への影響はございませんので、ご了承賜りますようお願い申し上げます。

記


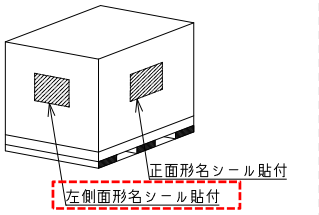

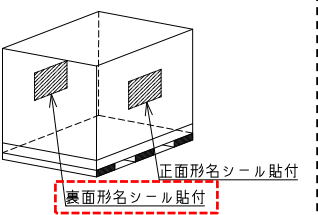
1.対象機種

No	対象機種	形名	
1	排気形ウェザーカバー	標準タイプ	W-95SA(M)-A、W-105SA(M)-A
		防火タイプ	W-95SDA(C)(M)-A、W-105SDA(C)(M)-A
2	給排気形ウェザーカバー	標準タイプ	QW-70SB(M)、QW-80SB(M)
		防火タイプ	QW-70SDB(C)(M)、QW-80SDB(C)(M)
3	給気形ウェザーカバー	標準タイプ	QWH-70SA(M)、QWH-80SA(M)

2.変更内容

下表のように梱包材を変更いたします。

※表示例として、給排気形ウェザーカバー「変更前・変更後」の梱包外観を下記表に記載いたします。

	変更前	変更後
梱包外観	<p>「QW-70SB」</p>  <p>①外箱上部フタなし ※フラップを折りたたみテープ固定する梱包方式。</p> <p>②梱包荷扱い注意名板表示方法⇒シール貼付</p> <p>フォークリフト使用時にご注意ください パレット幅より長いフォークをご使用ください <製品破損の恐れがあります></p> <p>③表示位置変更</p>  <p>正面形名シール貼付 左側面形名シール貼付</p>	<p>「QW-70SB」</p>  <p>①外箱上部フタ追加 ※フラップをなくし、上面開口部をフタで被せる梱包方式。</p> <p>②梱包荷扱い注意名板表示方法⇒印刷表示</p> <p>フォークリフト使用時にご注意ください パレット幅より長いフォークをご使用ください <製品破損の恐れがあります></p> <p>③表示位置変更</p>  <p>正面形名シール貼付 裏面形名シール貼付</p>

3.切替時期

2017年7月生産分から在庫消化後、順次切替えを実施いたします。

注. 変更前後の梱包が流通段階で混在する可能性があります。

以上

三菱電機システムサービス株式会社 産業システムセンター 〒461-0040 名古屋市東区矢田一丁目 26 番 43 号
TEL (052) 719-0602